


## Página 1 Configuración de la aplicación Sparkasse

### Necesitá

- Una cuenta en una Sparkasse (caja de ahorros) activada para la banca en línea



- 1** Descargue la aplicación Sparkasse del App Store y/o del Google Play Store.



- 2** Para conectar su cuenta con la aplicación, abra la aplicación Sparkasse y haga clic en „Ich habe bereits ein Konto“.
- A continuación, acepta las condiciones



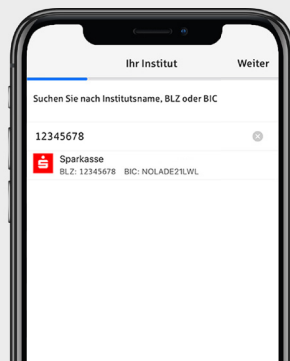
- 3** Genere una contraseña y confírmela.
- La contraseña debe tener por lo menos 8 caracteres (incl. cifras, letras y un carácter especial).



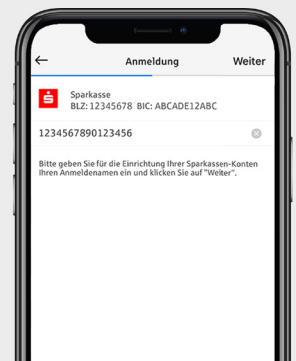
- 4** En el próximo paso puede decidir si desea desbloquear la aplicación con la característica biométrica o con la contraseña.
- Confirme su selección.



- 5** Elija su caja de ahorros, mediante la introducción del nombre del Sparkasse o del código bancario.



- 6** Entre ahora su nombre de usuario (o bien su ID de legitimación).



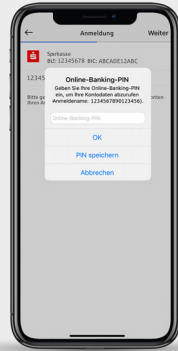
## Configuración de la aplicación Sparkasse

**7**

Luego se le pide introducir su PIN de la banca en línea.

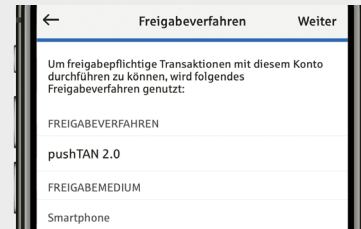
Haga clic luego en OK (Aceptar).

Si desea archivar su PIN para la consulta de las transacciones actuales en la aplicación, elija „PIN speichern“.



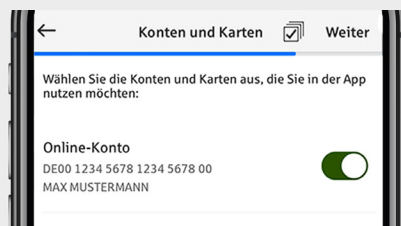
**8**

Luego se le indica su procedimiento de autorización (p. ej. pushTAN) al igual que las cuentas y las tarjetas que pueden emplearse en la aplicación.



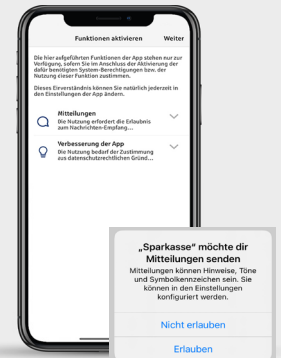
**9**

Confirme con un clic en „Weiter“.



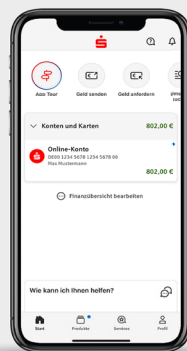
**10**

Active luego las funciones indicadas y permita en el próximo paso a la aplicación Sparkasse enviarle mensajes.



**11**

Ahora, la aplicación ha sido configurada exitosamente y puede aprovechar todas las funciones en torno a la banca en línea.



[www.kreissparkasse-euskirchen.de/app](http://www.kreissparkasse-euskirchen.de/app)

Exclusión de responsabilidad:

Las presentes instrucciones fueron confeccionadas según nuestros conocimientos actuales y se ponen a disposición como prestación de servicio. Sparkasse o bien los autores de la aplicación no responden por divergencias de la presentación. No se asumirá responsabilidad alguna por eventuales daños resultantes.