

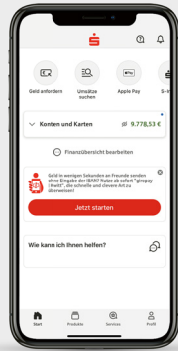
Sayfa 1 Sparkasse uygulamasında havale gönderme

Ödeme işlemleri

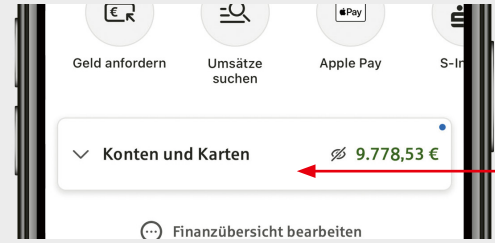
Sparkasse uygulamanızda tüm ödeme işlemlerinizi yönetebilirsiniz. Burada, pushTAN yöntemiyle havale işlemi nasıl yapabileceğinizi öğrenebilirsiniz.



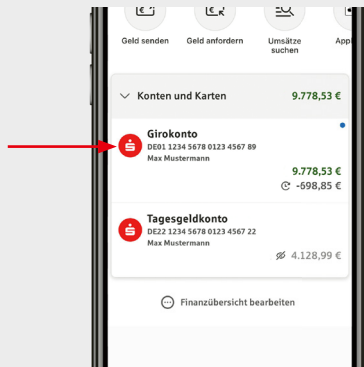
- 1** Sparkasse uygulamasını başlatınız ve bir biyometrik özellik ile veya uygulama şifre-
nizle giriş yapınız.



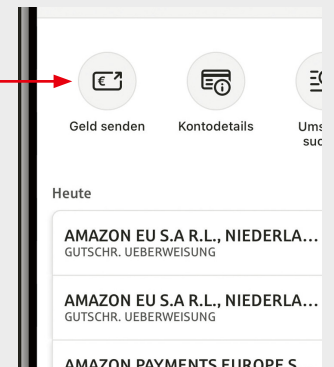
- 2** „Konten und Karten” 'a tıklayarak tanımlanmış hesaplarınızın görünümünü açabilirsiniz.



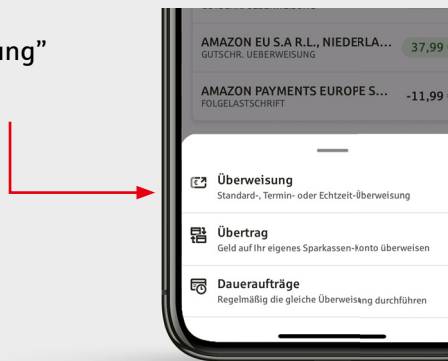
- 3** Havalenizi göndereceğiniz hesabı seçiniz.



- 4** Şimdi üst bölümde „Geld senden” 'e tıklayınız.

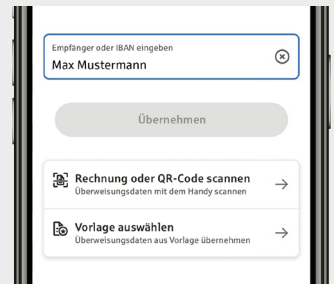


- 5** Ardından „Überweisung” seçiniz.



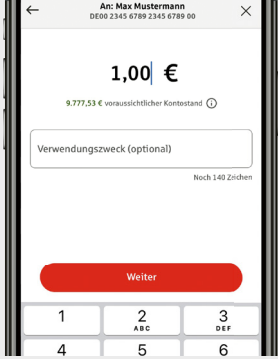
- 6** Alıcının IBAN'ını ve adını giriniz. Ondan sonra „Übernehmen” 'ya tıklayınız.

Alternatif olarak kameranızla bir faturayı veya bir QR kodu tarayabilir ya da mevcut bir şablonu kullanabilirsiniz.

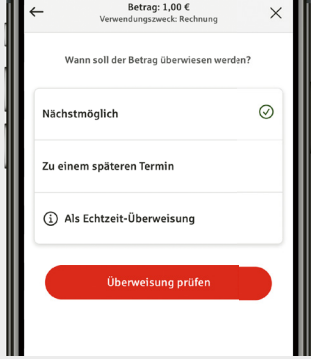


Sayfa 2 Sparkasse uygulamasında havale gönderme

7 Tutarı ve açıklamayı giriniz ve sonra "Weiter" 'a tıklayınız.



8 Bir de havalenin gönderileceği zamanı seçiniz ve ardından „Überweisung prüfen“ 'e tıklayınız.



9 Havale bilgilerinin özetini kontrol ediniz. Tüm bilgiler doğruysa „Weiter“ 'a tıklayarak işlemi onaylayınız.

Şimdi havale talimatını onaylamak için S-pushTAN uygulamasına geçiniz.



10 S-pushTAN uygulamasının kilidini biyometrik özellik (Face ID) ile veya şifrenizi kullanarak açınız.

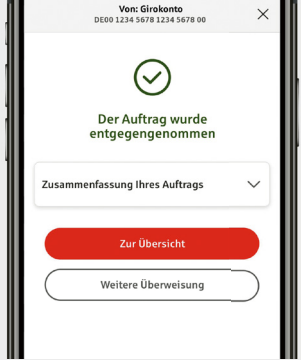
Havale talimatı otomatik olarak görüntülenmezse, uygulamanın ekranını bir kez yukarıdan aşağı doğru kaydırınız.



11 Şimdi havale talimatındaki bilgileri kontrol ediniz. Tüm bilgiler doğruysa, „Auftrag freigeben“ butonunu soldan sağa kaydırınız. İcabında işlemi biyometrik özellikle onaylayınız.



12 Tekrar Sparkasse uygulamasına geçiniz. Burada talimatınızın alındığı onaylanacaktır



www.kreissparkasse-euskirchen.de/app

Sorumluluk reddi:

İşbu kılavuz en güncel bilgiler esas alınarak hazırlanmış olup bir hizmet olarak kullanıma sunulmuştur. Sunumdaki herhangi bir farklılıktan Sparkasse ya da yazarlar sorumlu tutulamaz. Meydana .