

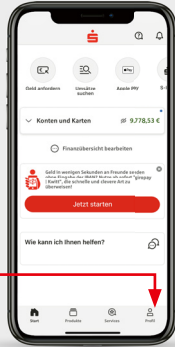
Sayfa 1 Sparkasse uygulamasındaki elektronik posta kutusu

Elektronik posta kutusunun (e-posta kutusunun) sunduğu avantajlar

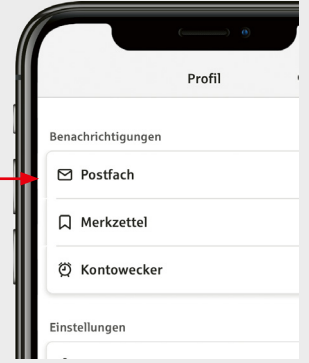
- Günün her saatinde otomatik bildirimler
- İnternet üzerinden tüm önemli belgelere ve hesap ekstrelerine erişim



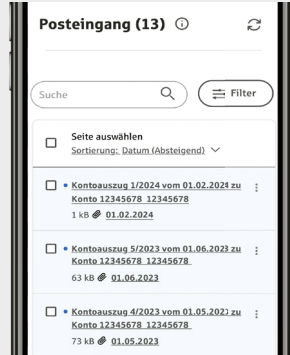
- 1** Sparkasse uygulamasını başlatınız ve biyometrik özelliğinizle veya uygulama şifrenizle giriş yapınız. Ardından „Profil“ 'e tıklayınız.



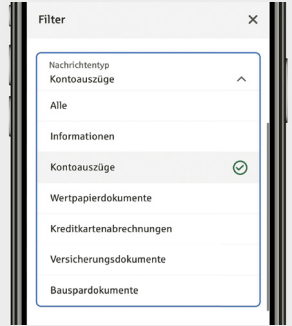
- 2** „Postfach“ 'na tıklayınız. Uygulamaya birden fazla bankada bulunan hesaplar kaydettiyseniz, istediğiniz bankayı seçiniz.



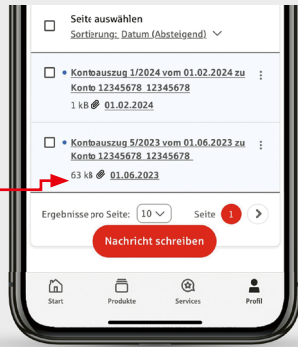
- 3** Şimdi posta kutusuna genel bakışa ulaşırsınız.



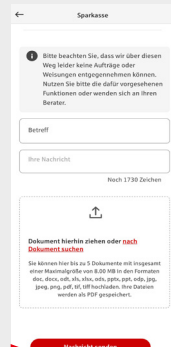
- 4** Hesap ekstreleri inceleme Hesap ekstrelerinizi incelemek için, arama kutusunun yanında yer alan filtreye tıklayınız ve mesaj türü olarak „Kontoauszüge“ seçiniz. „Filter anwenden“ 'ya tıklayınız.



- 5** Mesaj yazma Müşteri temsilcinize güvenli bir mesaj göndermek için sayfanın sonunda yer alan „Nachricht schreiben“ 'a tıklayınız.



- 6** „Betreff“ ve „Ihre Nachricht“ alanlarını doldurunuz. Bu aşamada mesajınızın konusuyla ilgili olarak bize göndermek istediğiniz belgeler varsa, mesaja en fazla 5 dosya eklenebilir. Mesajı göndermek için „Nachricht senden“ 'e tıklayınız. İcabında S-pushTAN uygulaması üzerinden onay vermeniz gerekir.



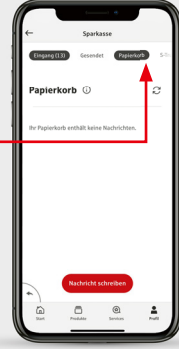
Sayfa 2

Sparkasse uygulamasındaki elektronik posta kutusu

7

Çöp kutusu

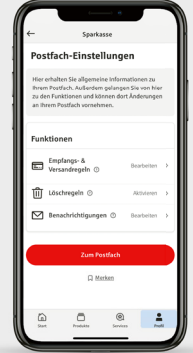
Bir mesajı yanlışlıkla sildiğiniz olursa, bu mesajı çöp kutusundan geri alabilirsiniz.



8

Posta kutusu ayarları

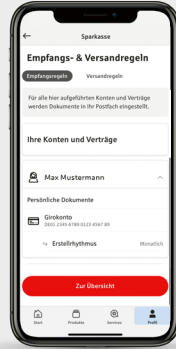
Posta kutusu ayarlarını üstteki gezinme çubuğunda bulabilirsiniz. Burada mesaj alma ve gönderme kurallarını, silme kurallarını ve bildirimlerinizi ayarlayabilirsiniz.



9

Mesaj alma ve gönderme kurallarını yapılandırma

Burada, hangi hesaplar için hangi aralıklarla hesap ekstresi oluşturulması istediğinizi seçiniz.



10

Silme kurallarını yapılandırma

Burada dokümanların saklama süresini her bir klasör için ayrı ayrı belirtebilirsiniz.



11

Bildirimleri yapılandırma

Posta kutunuzdaki aktiviteler hakkında bilgilendirilmenizi sağlayabilirsiniz. Bunun için „Benachrichtigungen“ altında e-posta adresinizi kaydetmeniz yeterlidir.



12

e-posta kutusu içinde gezinmek için ipucu

Elektronik posta kutusuna dönmek için sol alttaki oka tıklamanız yeterlidir.



www.kreissparkasse-euskirchen.de/app

Sorumluluk reddi:

İşbu kılavuz en güncel bilgiler esas alınarak hazırlanmış olup bir hizmet olarak kullanıma sunulmuştur. Sunumdaki herhangi bir farklılıktan Sparkasse ya da yazarlar sorumlu tutulamaz. Meydana .