

## Seite 1

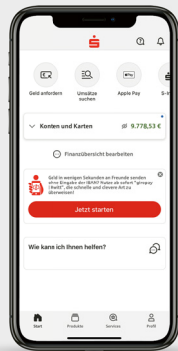
# Überweisung tätigen in der App Sparkasse

### Zahlungsverkehr

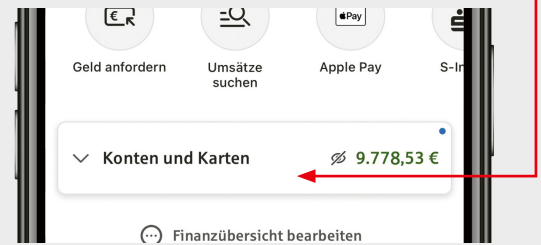
In Ihrer App Sparkasse können Sie Ihren gesamten Zahlungsverkehr steuern. Hier erfahren Sie, wie Sie eine Überweisung mit dem pushTAN-Verfahren vornehmen können.



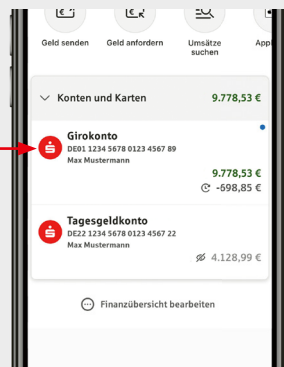
- 1** Starten Sie die App Sparkasse und melden Sie sich mit einem biometrischen Merkmal oder App-Passwort an.



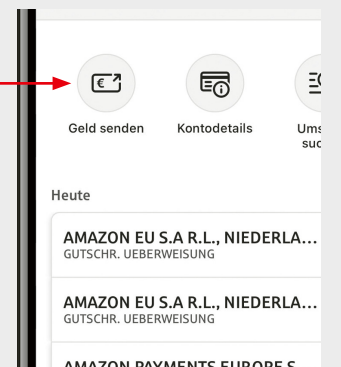
- 2** Mit einem Klick auf „Konten und Karten“ öffnen Sie die Ansicht zu Ihren freigeschalteten Konten.



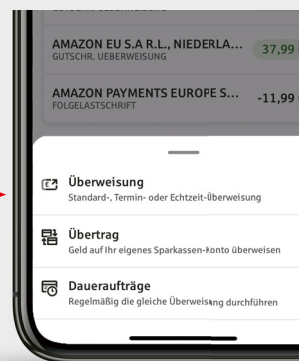
- 3** Wählen Sie das Konto, von welchem Sie Ihre Überweisung tätigen möchten.



- 4** Klicken Sie nun im oberen Bereich auf „Geld senden“.

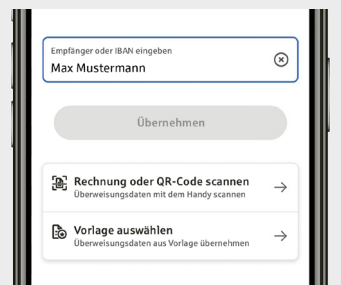


- 5** Anschließend können Sie „Überweisung“ auswählen.



- 6** Geben Sie die IBAN und den Namen des Empfängers ein. Klicken Sie anschließend auf „Übernehmen“.

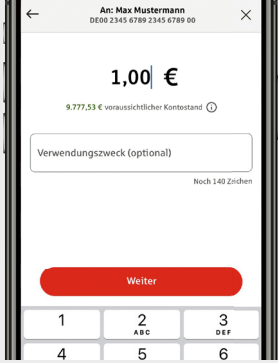
Alternativ können Sie auch per Kamera eine Rechnung oder einen QR-Code scannen sowie eine vorhandene Vorlage nutzen.



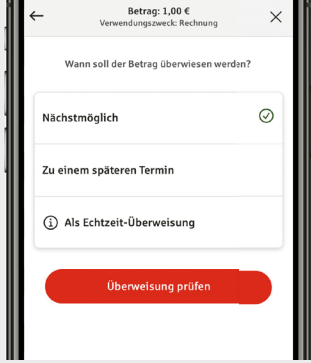
## Seite 2

# Überweisung tätigen in der App Sparkasse

**7** Geben Sie den Betrag sowie den Verwendungszweck ein und klicken Sie auf „Weiter“.

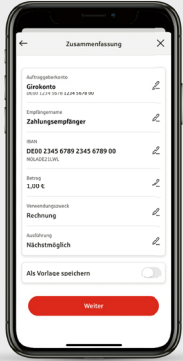


**8** Wählen Sie noch den Überweisungszeitpunkt und klicken Sie anschließend auf „Überweisung prüfen“.




**9** Überprüfen Sie die Zusammenfassung der Überweisungsdaten. Sind alle Angaben richtig, bestätigen Sie mit einem Klick auf „Weiter“.

**Zur Auftragsfreigabe wechseln Sie jetzt in die App S-pushTAN.**



**10** Entsperren Sie die App S-pushTAN mit einem biometrischen Merkmal (Face ID) oder Ihrem Passwort.

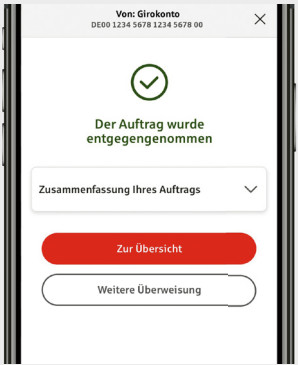
Sollte der Auftrag nicht automatisch abgerufen werden, wischen Sie auf dem Bildschirm der App einmal von oben nach unten.



**11** Prüfen Sie nun die Auftragsdaten. Sind alle Angaben richtig, wischen Sie den Button „Auftrag freigeben“ von links nach rechts. Bestätigen Sie ggf. mit dem biometrischen Merkmal.



**12** Wechseln Sie wieder in die App Sparkasse. Hier wird Ihnen die Auftragsannahme bestätigt.




[www.kreissparkasse-euskirchen.de/app](http://www.kreissparkasse-euskirchen.de/app)

### Haftungsausschluss

Diese Anleitung wurde nach aktuellem Wissensstand erstellt und wird als Serviceleistung bereit gestellt. Abweichungen in der Darstellung obliegen nicht der Verantwortung der Sparkasse bzw. der Autoren. Eine Haftung durch evtl. entstehende Schäden wird nicht übernommen.